



ANÁPOLIS
Orgulho de viver aqui

Relatórios de Gestão Fiscal

Audiência na Câmara Municipal de Anápolis

1º Quadrimestre de 2021

Dia 31/05/2021 às 09:30 hrs



ANÁPOLIS
Orgulho de viver aqui

ROBERTO NAVES E SIQUEIRA
Prefeito de Anápolis

VALDIVINO JOSE DE OLIVEIRA
Secretário Municipal de Economia

ALAINE ALVES VALIM
Controladora Geral

GABRIEL MOREIRA LIMA
Diretor de Contabilidade

OLDAIR MARINHO DA FONSECA
Diretor Financeiro

OLISOMAR PEREIRA PIRES
Diretor da Receita

ELIABE DINIZ OLIVEIRA
Gerente de Contabilidade

EQUIPE TÉCNICA:

ROGÉRIO HELMER DE SOUSA

KETLEN JANAINA MELO SILVA

ROSELENA CUNHA DOS SANTOS

JANE TEIXEIRA DA SILVA SOUZA

ASSESSORIA CONTÁBIL
ANTÔNIO CARLOS DAS CHAGAS DE SÁ
Sá Contabilidade LTDA



SUMÁRIO

Objetivos da Audiência	3
Receita Corrente Líquida	4
Receita Tributária.....	5
Transferências Correntes.....	6
Comparativo da Receita entre Quadrimestres 2020 / 2021.....	7
Restos a Pagar.....	8
Dívida Fundada por Credor	9
Despesa com Pessoal.....	11
Demonstrativo da Despesa Paga por Secretaria	13
Transferências.....	14
Demonstrativo da Aplicação na Saúde e Educação.....	15

Objetivos da Audiência Pública



- ✓ **Cumprir um requisito legal:** Demonstrar e avaliar o cumprimento das metas fiscais no 1º Quadrimestre de 2021, conforme disposto no § 4º do artigo 9º da Lei de Responsabilidade Fiscal:

“O Poder Executivo demonstrará e avaliará o cumprimento das metas fiscais de cada quadrimestre, em audiência pública na Câmara Municipal.”

- ✓ **Dar ciência à sociedade** da evolução dos números fiscais do Município;
- ✓ **Controle e Planejamento:** O acompanhamento periódico da execução orçamentária, permite estimar a evolução das receitas e despesas do exercício e antecipar a necessidade de correções de rumo a tempo de garantir o cumprimento das metas fiscais definidas na LDO.



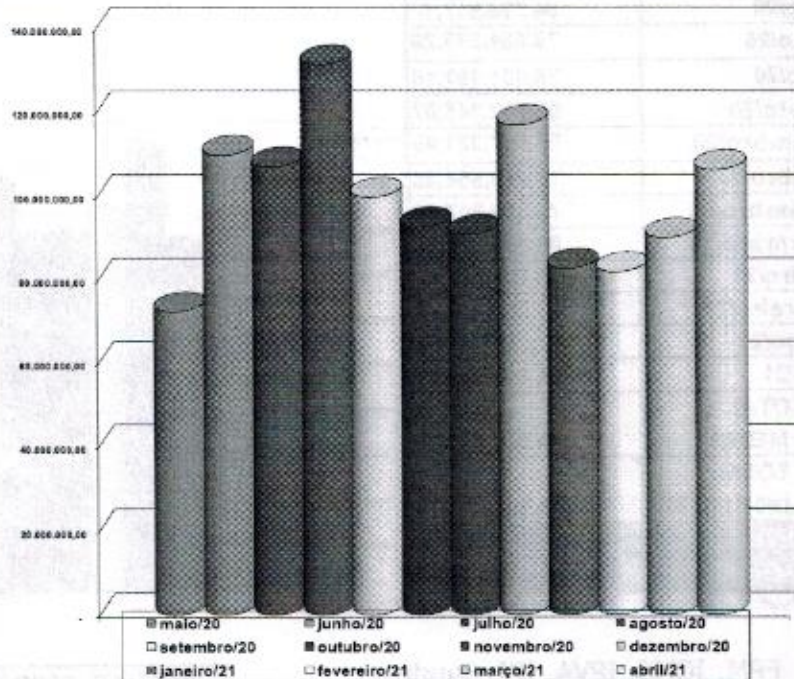
TOTAL - RECETA CORRENTE LÍQUIDA

maio/20	72.432.625,34
junho/20	109.860.567,75
julho/20	107.101.650,51
agosto/20	131.526.753,51
setembro/20	99.820.273,48
outubro/20	92.721.513,66
novembro/20	90.949.701,33
dezembro/20	117.059.944,66
janeiro/21	82.813.626,66
fevereiro/21	81.988.571,62
março/21	90.158.885,00
abril/21	106.363.296,21

TOTAL 12 MESES	1.182.797.409,73
TOTAL QUADRIMESTRE	361.324.379,49
PREVISÃO P/ EXERCÍCIO	1.349.560.760,88

MÉDIA MENSAL

98.566.450,81



2º QUAD. 2020	420.921.597,11
3º QUAD. 2020	400.551.433,13
1º QUAD. 2021	361.324.379,49

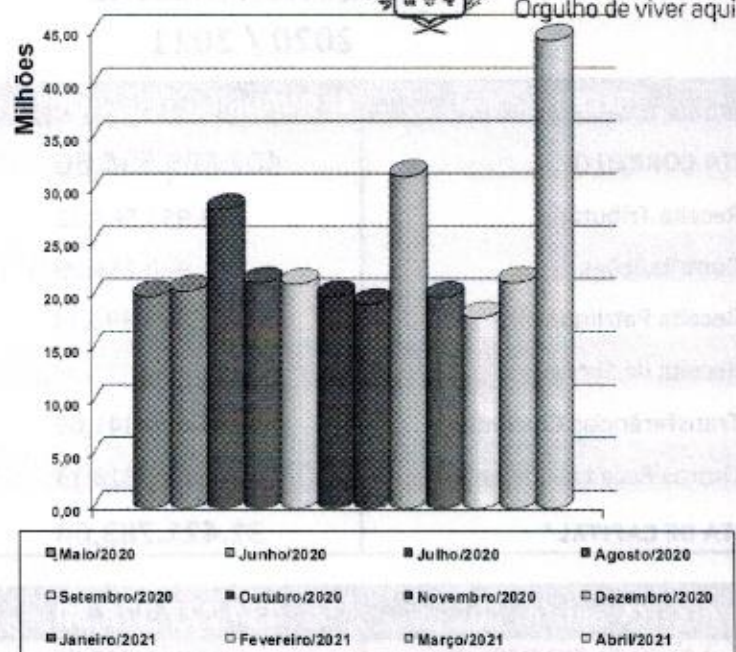
RECETA TRIBUTÁRIA

Maio/2020	19.979.106,65
Junho/2020	20.479.966,69
Julho/2020	28.224.602,38
Agosto/2020	21.264.617,19
Setembro/2020	21.118.305,26
Outubro/2020	19.936.731,23
Novembro/2020	19.183.444,37
Dezembro/2020	31.411.934,57
Janeiro/2021	19.837.781,94
Fevereiro/2021	17.933.992,96
Março/2021	21.271.971,72
Abril/2021	44.243.065,04

TOTAL 12 MESES	284.885.520,00
-----------------------	-----------------------

TOTAL QUADRIMESTRE	103.286.811,66
---------------------------	-----------------------

PREVISÃO P/ EXERCÍCIO	384.519.291,83
------------------------------	-----------------------



2º QUAD. 2020	89.948.292,91
3º QUAD. 2020	91.650.415,43
1º QUAD. 2021	103.286.811,66

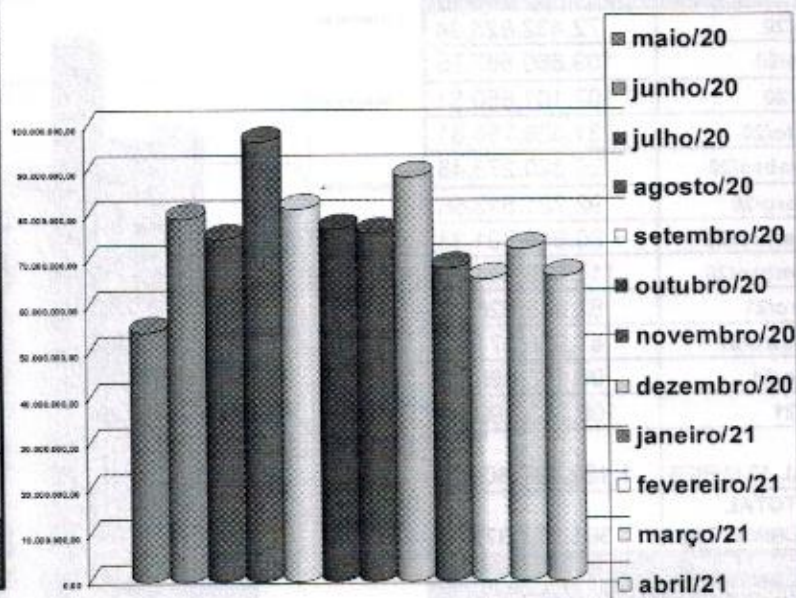
* Impostos e Taxas Municipais (IPTU, ISS, ITBI, TSU, etc.)

**ANÁPOLIS**

Orgulho de viver aqui

TRANSFERENCIAS CORRENTES

maio/20	54.706.817,10
junho/20	79.624.975,28
julho/20	75.031.197,16
agosto/20	96.802.145,07
setembro/20	81.687.321,45
outubro/20	77.270.554,26
novembro/20	76.364.507,98
dezembro/20	88.852.344,20
janeiro/21	68.501.127,85
fevereiro/21	66.088.882,40
março/21	72.705.957,59
abril/21	66.629.985,91
TOTAL 12 MESES	904.265.816,25
TOTAL QUADRIMESTRE	273.925.953,75
PREVISÃO P/ EXERCÍCIO	863.280.612,92



FPM, ICMS, IPVA, IPI, Saúde, Educação, FUNDEB, etc.

2º QUAD. 2020	306.165.134,61
3º QUAD. 2020	324.174.727,89
1º QUAD. 2021	273.925.953,75

06

**COMPARATIVO DA RECEITA TOTAL
1º QUADRIMESTRE
2020 / 2021****ANÁPOLIS**

Orgulho de viver aqui

RECEITA	1º QUADRIMESTRE/2020	1º QUADRIMESTRE/2021	Variação
RECEITA CORRENTE	402.805.594,66	392.728.692,37	-0,03
Receita Tributária	113.954.568,22	103.286.811,66	-0,09
Contribuições	1.920.256,79	4.565.886,30	137,77%
Receita Patrimonial	-126.390,14	255.101,01	-3,02
Receita de Serviços	-	-	0,00%
Transferências Correntes	241.004.341,66	273.925.953,74	13,66%
Outras Receitas Correntes ¹	46.052.818,13	10.694.939,66	-0,77
RECEITA DE CAPITAL ²	31.421.783,64	15.651.819,41	-0,50
TOTAL RECEITA BRUTA - (II)	434.227.378,30	408.380.511,78	-0,06
(-) Dedução FUNDEB - (I)	-24.011.097,58	-29.262.809,17	21,87%
TOTAL RECEITA LIQUIDA (II - I)	410.216.280,72	379.117.702,61	-0,13

07



RESTOS A PAGAR

Saldo em 30/04/2021

ÓRGÃO	RESTOS PROCESSADOS			RESTOS NÃO PROCESSADOS		
	Saldo anterior	Pagamentos / Cancelamentos	Total de Restos Processados	Saldo anterior	Pagamentos / Cancelamentos	Saldo de Restos Não Processados
PREFEITURA DE ANÁPOLIS	23.433.147,94	11.180.735,34	12.252.412,60	29.522.457,55	18.152.211,44	11.370.246,11
PODER EXECUTIVO	6.424.961,48	5.249.549,80	1.175.411,68	13.055.068,62	10.050.704,04	3.004.364,58
FUNDEB	-	-	-	-	-	-
ISSA	87.820,43	87.820,43	-	82.116,22	3.287,62	78.828,60
CMTT	1.102.945,81	1.086.147,93	16.797,88	347.179,12	344.780,15	2.398,97
SAÚDE	12.831.238,29	2.270.799,53	10.560.438,76	13.510.536,70	6.122.695,01	7.387.841,69
EDUCAÇÃO	46.284,52	46.284,52	-	1.385.964,83	663.504,41	722.460,42
FMAS	751.622,21	254.439,61	497.182,60	944.171,90	915.344,29	28.827,61
BOMBEIROS	42.511,90	41.630,46	881,44	173.352,81	35.539,53	137.813,28
PROCON	8.656,38	7.056,14	1.600,24	6.067,35	1.356,39	4.710,96
PGM	60,00	-	60,00	3.000,00	-	3.000,00
CULTURA	2.003.000,00	2.003.000,00	-	15.000,00	15.000,00	-
MEIO AMBIENTE	134.046,92	134.006,92	40,00	-	-	-
CÂMARA MUNICIPAL	11.343,76	10.943,76	400,00	449.955,53	278.602,00	171.353,53
TOTAL GERAL	23.444.493,70	11.191.679,10	12.252.812,60	29.972.413,08	18.430.813,44	11.541.599,64

08

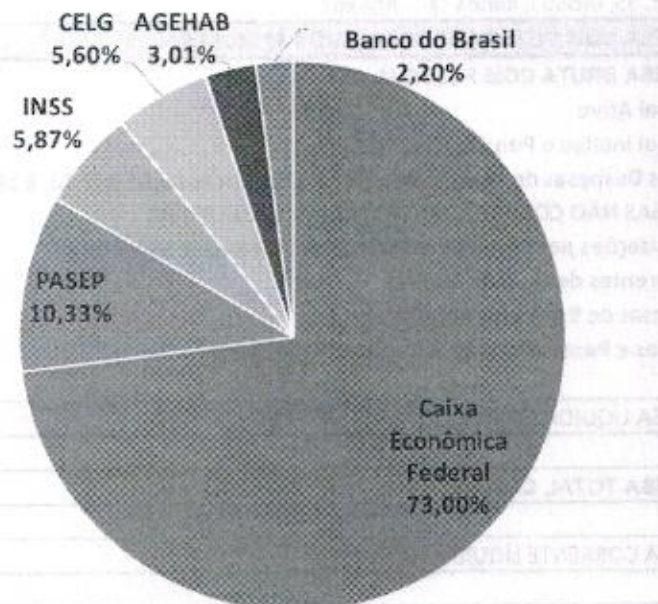
DEMONSTRATIVO DA DÍVIDA FUNDADA 2021

(POR CREDOR)

POSIÇÃO EM: 30/04/2021

DESCRIÇÃO	%
CEF	73,00%
PASEP	10,33%
INSS	5,87%
CELG	5,60%
AGEHAB	3,01%
BANCO DO BRASIL	2,20%
TOTAL	198.629.654,96

O percentual da Dívida Consolidada/RCL do Município é de **16,79%**



Conforme Resolução do Senado Federal nº 40/2001, a Dívida Consolidada Líquida não pode exceder 120% da RCL.

09

HISTÓRICO - DÍVIDA FUNDADA



ANÁPOLIS

Orgulho de viver aqui

Descrição da Dívida Fundada	Saldo em 31/12/2016	Saldo em 31/12/2017	Saldo em 31/12/2018	Saldo em 31/12/2019	Saldo em 31/12/2020	Saldo em 30/04/2021
INSS	25.931.559,18	13.718.944,23	13.275.209,29	12.203.648,02	12.030.176,21	11.656.154,16
Precatórios	115.955.243,97	94.391.893,87	67.763.904,23	31.443.339,89	-	-
AGEHAB	5.304.962,58	5.516.176,05	5.670.444,88	5.824.713,70	5.978.982,53	5.978.982,53
CELG	11.345.068,23	11.345.068,23	11.345.068,28	11.345.068,28	11.116.745,41	11.116.745,41
INSS - ISSA	43.425,96	9.312,72	-	-	-	-
PASEP 13116-721929/2011-81	15.714.816,54	15.798.757,40	15.503.961,84	15.112.271,82	14.460.271,81	14.345.666,97
PASEP 13116-721826/2014-64	5.739.463,29	3.942.180,48	1.766.776,23	371.627,62	-	-
PASEP 13116-726349/2019-38	-	-	-	-	4.259.272,29	3.939.869,05
PASEP 13116-721900/2017-95 (Ref. 2013)	-	5.252.295,34	5.508.031,28	2.462.772,41	2.180.862,92	2.091.183,20
FURNAS - Centrais elétricas	1.098.050,61	760.188,90	422.327,13	84.465,41	-	-
Dívida com o ISSA	-	-	-	25.407.723,78	-	-
PASEP - PAVLANA	-	-	-	254.591,74	139.171,28	132.338,76
CONSÓRCIO GC AMBIENTAL	-	-	-	9.000.000,00	-	-
CEF - Pró-Transporte 1ª etapa	11.308.690,57	10.953.140,62	10.565.805,66	10.110.004,01	9.626.089,52	9.268.343,92
CEF - Mobilidade Médias Cidades	38.887.850,02	48.910.650,55	65.028.718,67	68.495.328,18	69.212.696,44	67.110.853,98
CEF - FINISA I - Pavimentação	-	-	-	5.027.339,52	20.084.653,11	20.084.653,11
CEF - FINISA II - Hospitais	-	-	-	-	27.408.925,44	36.158.925,44
CEF - FINISA III - Geoprocessamento	-	-	-	-	6.827.564,71	12.383.212,71
BB - Iluminação Pública	-	-	-	-	4.733.234,64	4.362.725,72
SOMA	231.329.130,95	210.598.608,39	196.850.247,49	197.142.894,38	188.058.646,31	198.629.654,96
Receita Corrente Líquida - RCL	849.473.810,24	882.521.986,14	953.226.543,21	1.015.754.406,36	1.195.860.800,54	1.182.797.409,73
COMPROMETIMENTO DA RCL	27,23%	23,86%	20,65%	19,41%	15,73%	16,79%

* De acordo com a Resolução do Senado Federal nº 40 de 2001, a Dívida Consolidada Líquida não pode exceder 120% da RCL.

10

DESPESA COM PESSOAL - PODER EXECUTIVO MAIO/2020 A ABRIL/2021



ANÁPOLIS

Orgulho de viver aqui

LRF, art. 55, inciso I, alínea "a" - Anexo I

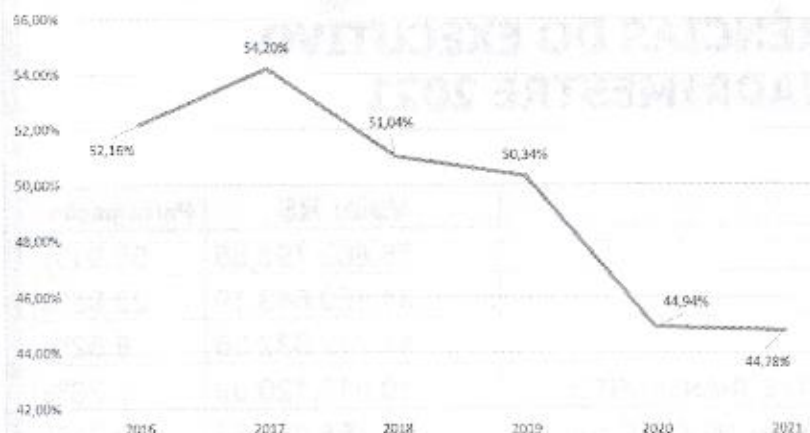
DESPESA COM PESSOAL DOS ÚLTIMOS 12 MESES	DESPESA LIQUIDADADA	RESTOS A PAGAR NP
DESPESA BRUTA COM PESSOAL (I)	700.740.454,50	1.628.391,39
Pessoal Ativo	521.187.101,75	1.628.391,39
Pessoal Inativo e Pensionistas	179.553.352,75	-
Outras Despesas de Pessoal decorrentes de Terceirização (art. 18, § 1º)	0,00	-
DESPESAS NÃO COMPUTADAS (§ 1º do art. 19 da LRF) (II)	172.770.383,48	
Indenizações por Demissão e Incentivos à Demissão Voluntária	-	-
Decorrentes de Decisão Judicial	-	-
Despesas de Exercícios Anteriores	0,00	-
Inativos e Pensionistas com Recursos Vinculados	172.770.383,48	-
DESPESA LÍQUIDA COM PESSOAL (III) = (I - II)	527.970.071,02	1.628.391,39
DESPESA TOTAL COM PESSOAL - DTP (IV) = (IIIa + IIIb)	529.598.462,41	
RECEITA CORRENTE LÍQUIDA - RCL (V)	1.182.797.409,73	
% da DESPESA TOTAL COM PESSOAL - DTP sobre a RCL (VI) = (IV / V)*100	44,78	
LIMITE MÁXIMO (incisos I, II e III, art. 20 da LRF) - 54%	638.710.601,25	
LIMITE PRUDENCIAL (§ único, art. 22 da LRF) - 51,30%	606.775.071,19	

Publicado em: www.anapolis.go.gov.br

11

**ANÁPOLIS**

Orgulho de viver aqui

ÍNDICE DE PESSOAL**EVOLUÇÃO DOS ÍNDICES DE PESSOAL**

Quad. Ano	1º Quadrimestre	2º Quadrimestre	3º Quadrimestre
2016	-	-	52,16%
2017	55,82%	60,04%	54,20%
2018	52,61%	51,93%	51,04%
2019	52,19%	52,34%	50,34%
2020	49,35%	44,32%	44,94%
2021	44,78%	-	-

12

Despesas Pagas por Órgãos e Secretarias**ANÁPOLIS**

Orgulho de viver aqui

UNIDADE ORÇAMENTÁRIA	VALOR PAGO	%
Fundo Municipal de Saúde - FMS	130.547.529,10	39,83%
Fundo Gestor do FUNDEB	59.194.266,73	18,06%
Fundo Gestor da Educação - FME	33.519.950,68	10,23%
Secretaria Municipal de Economia	32.816.100,36	10,01%
Sec. Mun. de Meio Ambiente, Habitação e Planej. Urbano	21.395.024,31	6,53%
Cia. Mun. de Trânsito, Transportes e Serv. Urbanos - CMTT	15.644.694,33	4,77%
Sec. Mun. de Integração Social, Esporte e Cultura	7.986.438,41	2,44%
Sec. Mun. de Obras e Serviços Urbanos	6.432.156,37	1,96%
Secretaria Municipal de Governo e Recursos Humanos	4.949.411,37	1,51%
Fundo Municipal de Meio Ambiente - FMMA	4.948.510,16	1,51%
Sec. Mun. de Comunicação, Eventos e Modernização	1.927.220,42	0,59%
Fundo Municipal de Assistência Social - FMAS	1.769.665,67	0,54%
S. M. de Indústria, Comércio, Emprego, Trabalho e Renda	1.582.161,22	0,48%
Secretaria Municipal de Planejamento, Compras e Licitação	1.408.729,20	0,43%
Gabinete do Prefeito e Vice-Prefeito	1.383.412,32	0,42%
Procuradoria Geral do Município - PGM	1.367.293,24	0,42%
Controladoria Geral do Município - CGM	572.310,55	0,17%
Fundo Municipal do Corpo de Bombeiros - FMRCB	244.866,65	0,07%
Agência Reguladora do Município de Anápolis - ARM	49.013,09	0,01%
Fundo Municipal de Defesa do Consumidor - PROCON	18.402,07	0,01%
Fundo de Manut. e Reparelhamento da PGM - FMRRPGMA	15.338,73	0,00%
SOMA	327.772.494,98	100,00%

13



TRANSFERÊNCIAS DO EXECUTIVO 1º QUADRIMESTRE 2021

ÓRGÃO	Valor R\$	Participação
FUNDO MUNICIPAL DE SAUDE	76.862.793,85	55,91%
FUNDO MUNICIPAL DA EDUCAÇÃO	31.560.643,19	22,96%
CAMARA MUNICIPAL DE ANAPOLIS	11.712.632,36	8,52%
COMPANHIA MUNICIPAL DE TRÂNSITO E TRANSPORTES	10.013.120,09	7,28%
INST. DE SEGD. SOC. SERVIDORES MUN. DE ANAPOLIS	2.758.050,34	2,01%
FUNDO MUNICIPAL DE ASSISTENCIA SOCIAL	1.855.254,43	1,35%
CORPO DE BOMBEIROS MILITAR	1.832.483,04	1,33%
FUNDO MUNICIPAL DO CORPO DE BOMBEIROS	544.414,83	0,40%
FUNDO MUNICIPAL DE CULTURA	154.500,00	0,11%
FUNDO MUNICIPAL DE DEFESA DO CONSUMIDOR	153.911,51	0,11%
AGENCIA REGULADORA DO MUNICÍPIO	30.474,62	0,02%
FUNDO MUNICIPAL DA PGM	6.975,00	0,01%
SOMA	137.485.253,26	100,00%

14



Aplicação na Educação e Saúde

1º Quadrimestre 2021

EDUCAÇÃO	RECEITA DE IMPOSTOS (a)	DESPESAS CONSIDERADAS PARA O ÍNDICE ¹ (b)	TOTAL DE DESPESAS LIQUIDADAS COM MDE	LIMITE LEGAL %	% APLICADO 1º Quadrimestre 2021 (b/a)
JANEIRO A ABRIL	R\$ 233.850.560,54	R\$ 62.381.505,03	R\$ 94.519.337,09	25,00	26,68%

¹ Ensino Fundamental e Educação Infantil

SAÚDE	RECEITA DE IMPOSTOS (a)	DESPESAS CONSIDERADAS PARA O ÍNDICE ² (b)	TOTAL DE DESPESAS LIQUIDADAS COM ASPS	LIMITE LEGAL %	% APLICADO 1º Quadrimestre 2021 (b/a)
JANEIRO A ABRIL	R\$ 233.850.560,54	R\$ 71.962.312,25	R\$ 140.196.015,52	15,00	30,77%

² Fonte de Receita de Impostos

15